

کارگزاری تأمین سرمایه نوین

شرکت سهامی خاص

کارگزار رسمی سازمان بورس و اوراق بهادار

NOVIN Investment Bank Brokerage



## هفته نامه تحلیلی کارگزاری تأمین سرمایه نوین

هفته منتهی به ۴ مهر - شماره ۱۶۹

تهیه و تنظیم: واحد تحلیل کارگزاری تأمین سرمایه نوین



## خدمات شرکت کارگزاری تأمین سرمایه نوین

- ♦ ارائه خدمات مربوط به بورس اوراق بهادار، بورس کالا و بورس انرژی
- ♦ تأمین مالی شرکت‌های بورسی و غیربورسی در حوزه‌های سرمایه در گردش، طرح‌های توسعه‌ای و راه‌اندازی پروژه‌ها با استفاده از ابزارهای نوین تأمین مالی
- ♦ مشاوره برای عرضه و پذیرش شرکت‌ها و انجام فرایند پذیرش شرکت‌ها در بازار سرمایه
- ♦ برگزاری دوره‌های آموزشی تخصصی و همایش‌های عمومی بازار سرمایه، تحت مجوز سازمان بورس و اوراق بهادار
- ♦ انجام معاملات در بورس انرژی در سه بازار فیزیکی، مشتقه، آتی
- ♦ انجام معاملات در بورس کالا در گروه‌های فلزات، پتروشیمی، مشتقات نفتی و کشاورزی
- ♦ ارائه مشاوره تخصصی سرمایه‌گذاری به اشخاص حقیقی و حقوقی مناسب با اهداف و نیازهای آنها
- ♦ ارائه تجزیه و تحلیل اطلاعات مالی و بنیادین برای تحلیل‌گران و معامله‌گران



## فهرست مطالب

۷	شاخص کل
۸	ارزش معاملات سهام
۹	P/E بازار
۱۰	خالص ورود پول حقیقی
۱۱	صندوق سهامی
۱۲	صندوق‌های اهرمی
۱۳	بیشترین ورود پول حقیقی/حقوقی
۱۴	بیشترین تغییرات قیمت
۱۵	بیشترین سرانه خرید و فروش حقیقی
۱۶	گزارشات مرتبط با افزایش سرمایه
۱۸	میانگین نرخ بازده تا سررسید و دیرش اوراق خزانه اسلامی
۱۹	اوراق خزانه
۲۰	صندوق‌های با درآمد ثابت
۲۱	نرخ بهره بین بانکی
۲۳	معاملات مرکز مبادله طلا و ارز
۲۴	قیمت‌های جهانی
۲۵	روند ارزش معاملات در بورس کالا
۲۶	بیشترین ارزش معاملات در بورس کالا
۲۷	روند ارزش معاملات در بازار اختیار معامله
۲۸	شاخص فاصله تا ارزش ذاتی
۳۰	بیشترین ارزش معاملات در بازار اختیار معامله



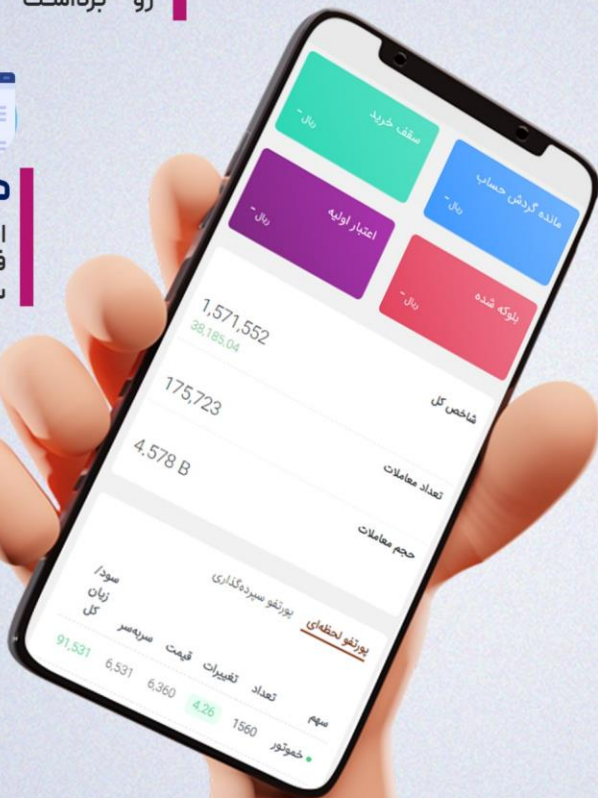
## برداشت وجه آئی

درهر کجا و هر لحظه مانده حسابت رو برداشت کن



## همگام سازی سجام

اطلاعات حساب خود را فقط با یک کلیک از سامانه سجام به روز کنید



## ثبت نام آئی

تنها با چند کلیک ساده به جمع ما بپیوندید.



## افزودن حساب

حساب های بانکی خود را تنها در چند ثانیه به پنل خود اضافه کنید

NeoBroker

# نئوکارگزاری نوین

راهکار نیازهای نوین

My.Nibb.ir

برداشت وجه آتی

# فرا تر از سرعت ...

NeoBroker  
نئوکارگزاری نوین  
راهکار نیاز های نوین

My.Nibb.ir

☎ ۰۲۱ ۸۶۷۹۱۰۰۰

🌐 nibb.ir

📷 nibb.ir

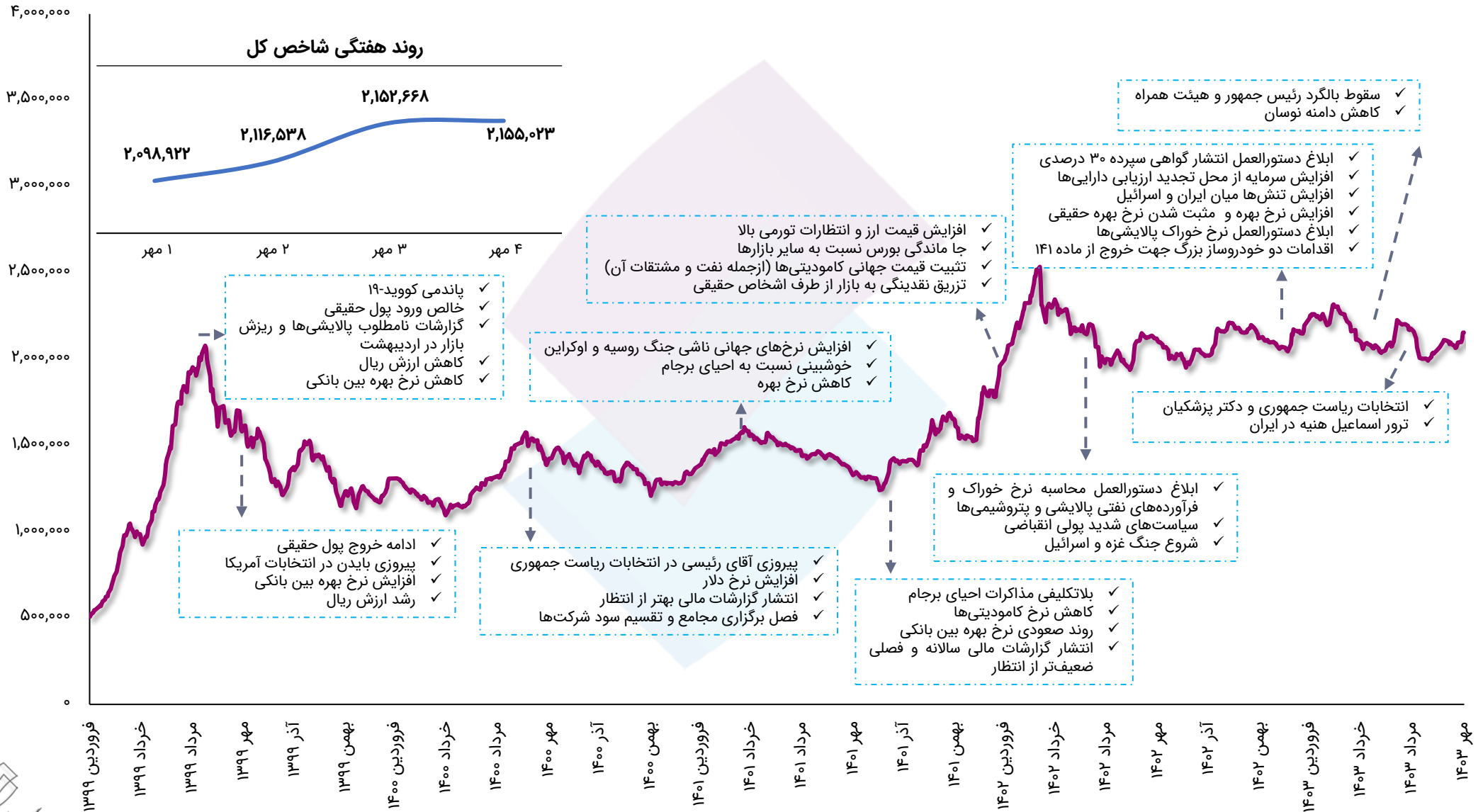
✈️ nibbroker

کارگزاری تأمین سرمایه نوین



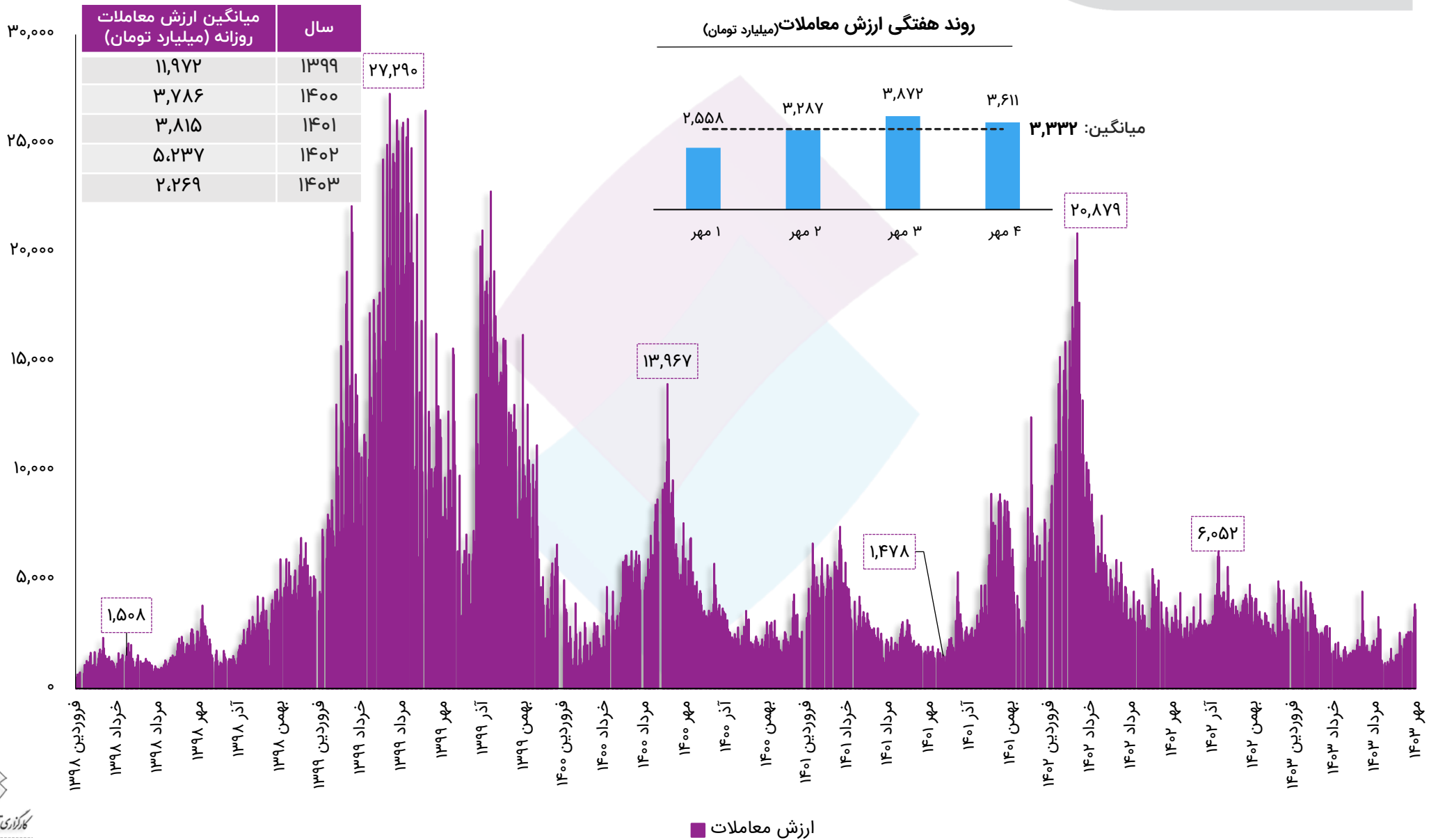
وضعیت بازار سرمایه  
در هفته‌ای که گذشت.

## رشد ۲.۸ درصدی شاخص کل در هفته جاری



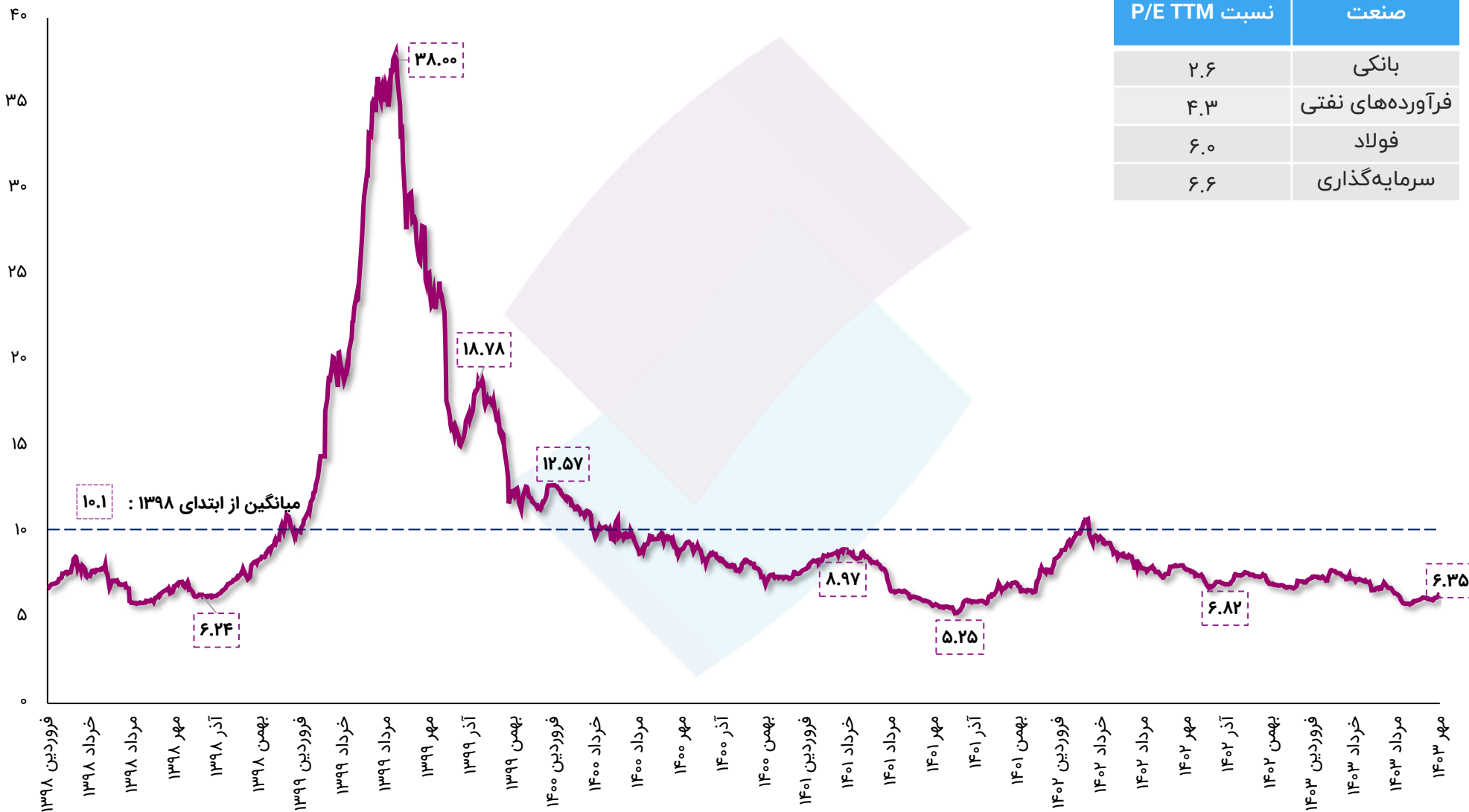
## ارزش معاملات خرد بورس اوراق بهادار و فرابورس ایران

روند هفتگی ارزش معاملات (میلیارد تومان)





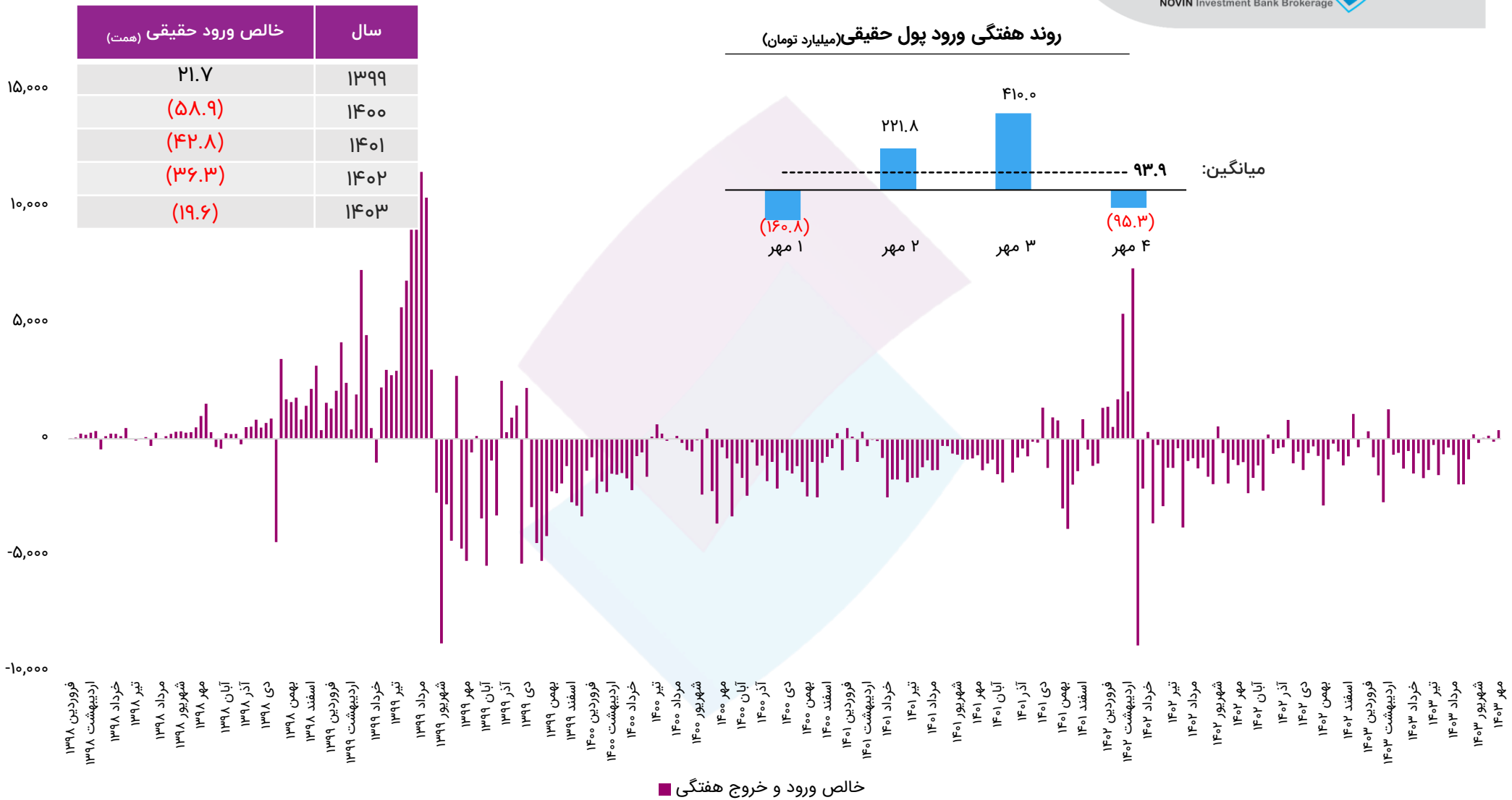
# نسبت P/E TTM بورس اوراق بهادار تهران



نسبت P/E TTM	صنعت
۲.۶	بانکی
۴.۳	فرآورده‌های نفتی
۶.۰	فولاد
۶.۶	سرمایه‌گذاری

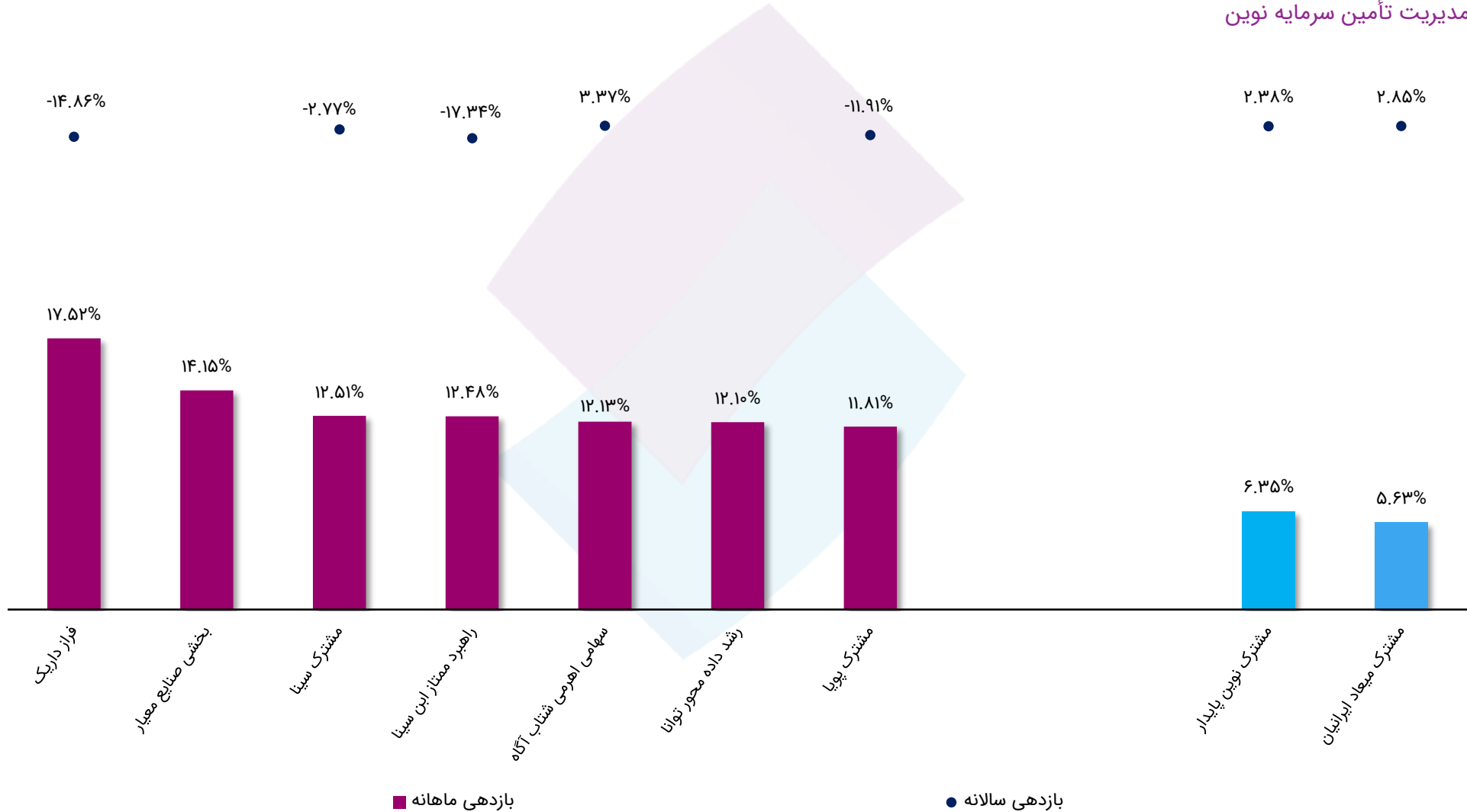
## ۳۷۶ میلیارد تومان خالص ورود پول حقیقی در هفته جاری در مقایسه با خروج ۱۲۱ میلیارد تومانی هفته گذشته

رند هفتگی ورود پول حقیقی (میلیارد تومان)

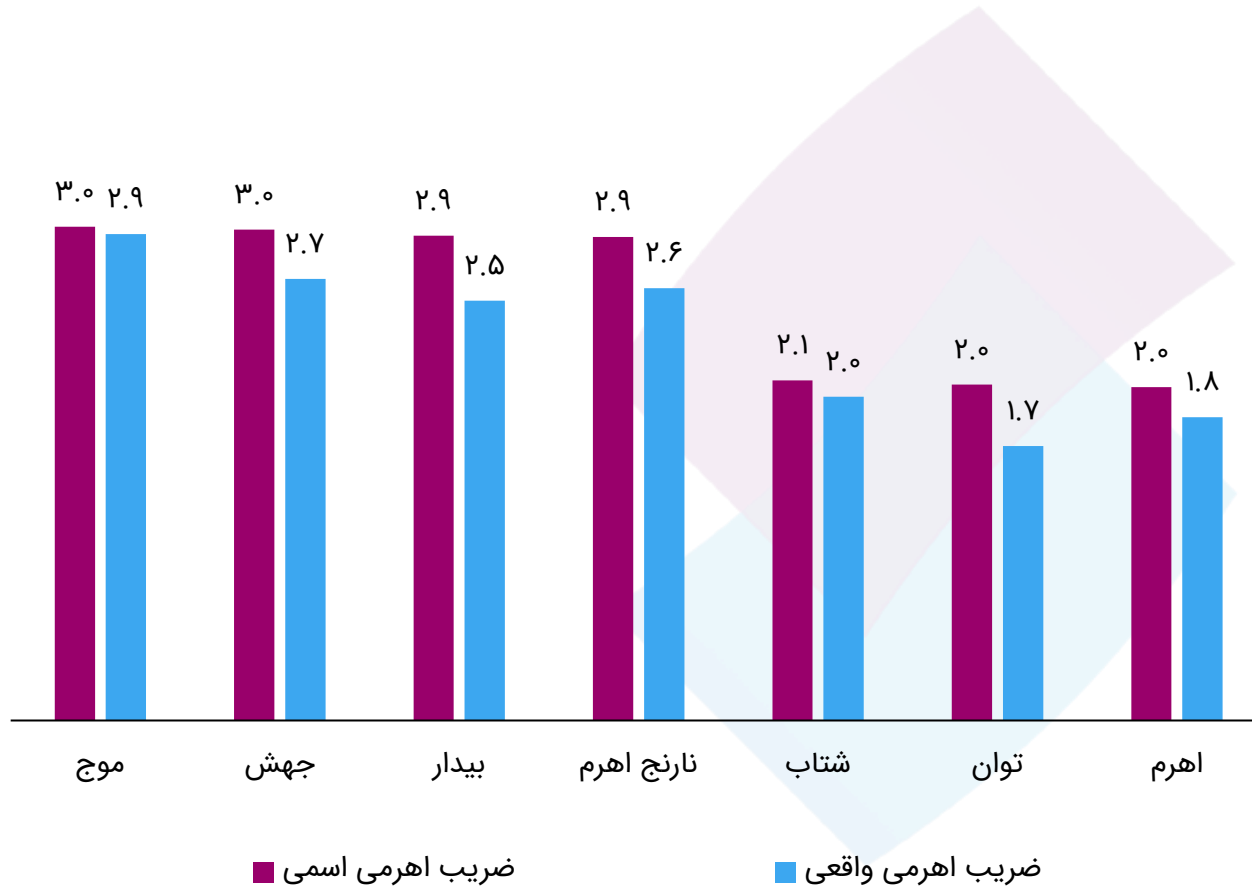


## صندوق‌های سهامی با بیشترین بازدهی طی یک ماه گذشته

### صندوق‌های تحت مدیریت تأمین سرمایه نوین



# صندوق‌های اهرمی



نماد	حساب
اهرم	-۳%
توان	-۲%
شتاب	-۲%
جهش	-۲%
نارنج اهرم	-۱%
بیدار	۰%
موج	۲%

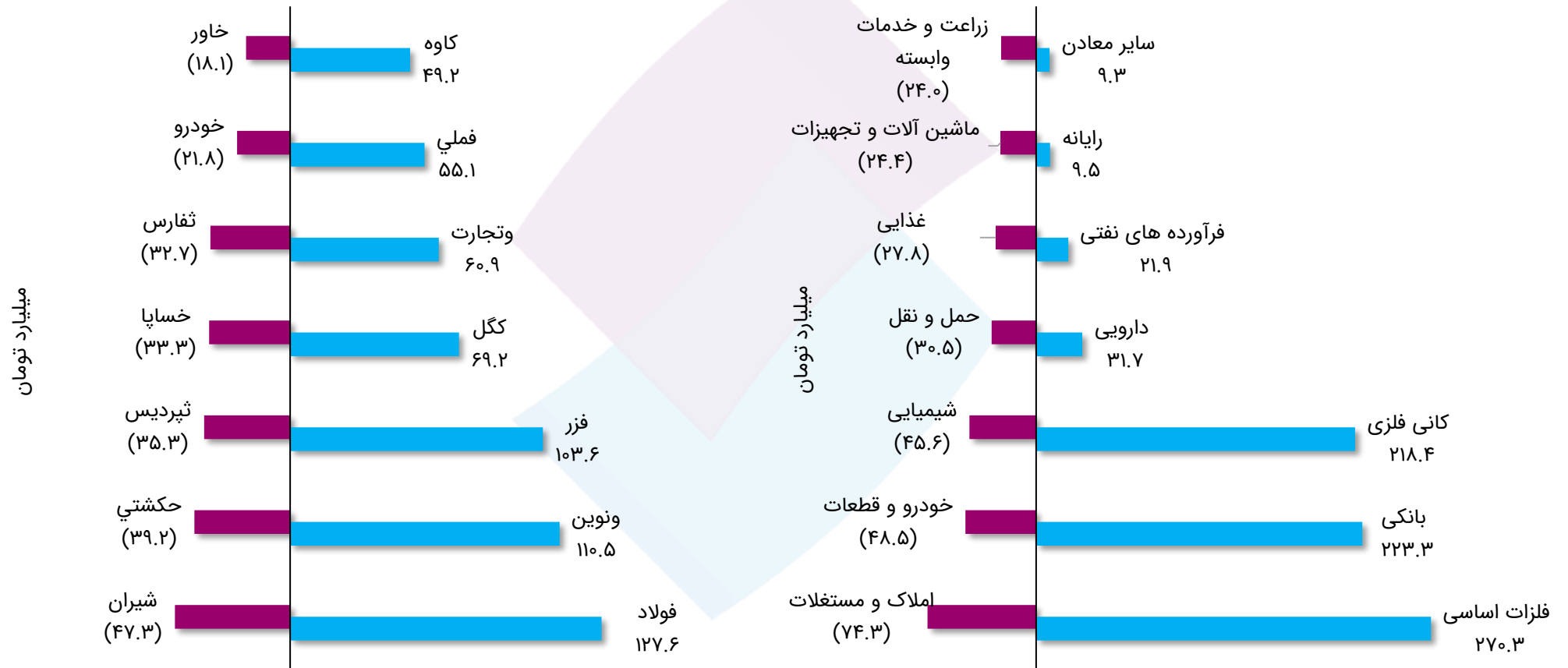
نماد	بازده ماهانه	بازده ماهانه واحد عادی
موج	۱۲.۶%	۲.۶%
شتاب	۱۲.۰%	۲.۴%
نارنج اهرم	۱۰.۹%	۲.۶%
جهش	۹.۵%	۲.۶%
بیدار	۸.۶%	۲.۶%
اهرم	۶.۶%	۲.۶%
توان	۳.۹%	۲.۲%

حساب = قیمت پایانی تابلو/NAV ابطال - ۱  
 بازده ماهانه = قیمت پایانی آخرین روز معاملاتی ماه / قیمت پایانی ۳۰ روز گذشته - ۱  
 بازده ماهانه واحد عادی = NAV/آخرین روز معاملاتی ماه واحد عادی / NAV ۳۰ روز گذشته واحد عادی - ۱  
 ضریب اهرمی اسمی = خالص ارزش دارایی‌های صندوق / خالص ارزش دارایی واحد ممتاز  
 ضریب اهرمی واقعی = (خالص ارزش دارایی‌های صندوق - سپرده بانکی، اوراق و وجه نقد) / خالص ارزش دارایی واحد ممتاز

## بیشترین ورود و خروج پول حقیقی طی هفته جاری

### نماد

### صنعت

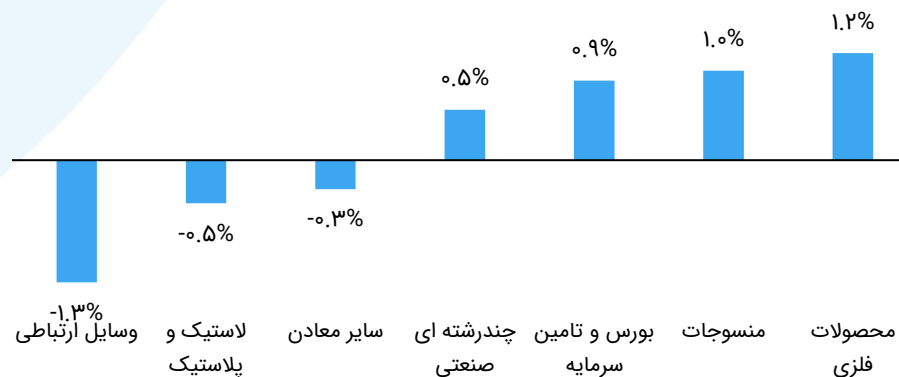
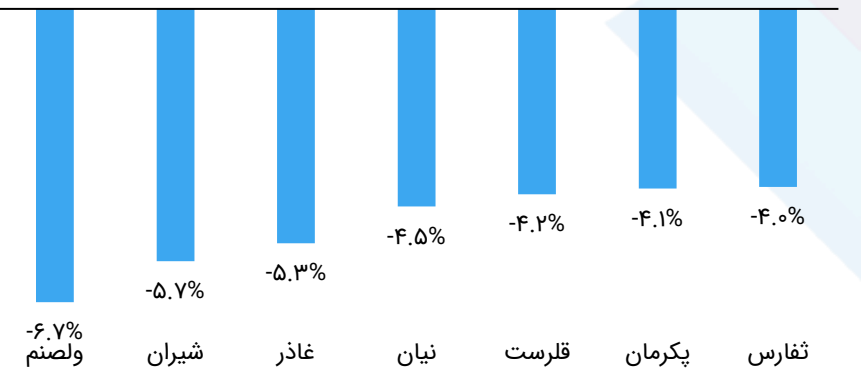
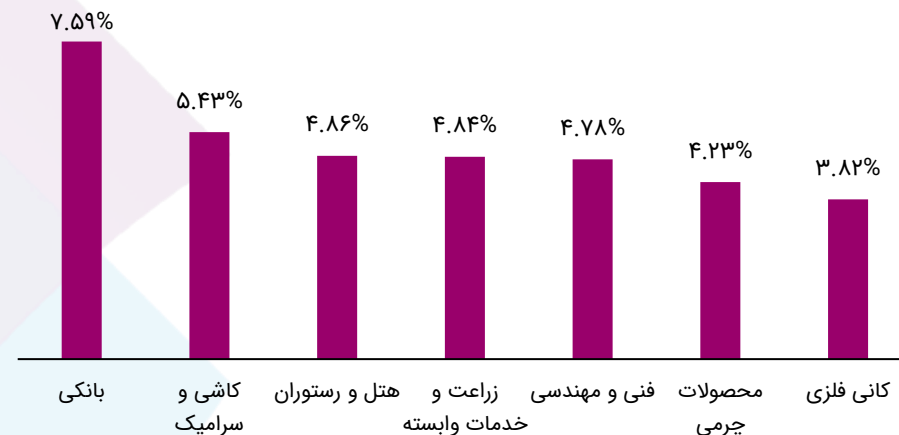
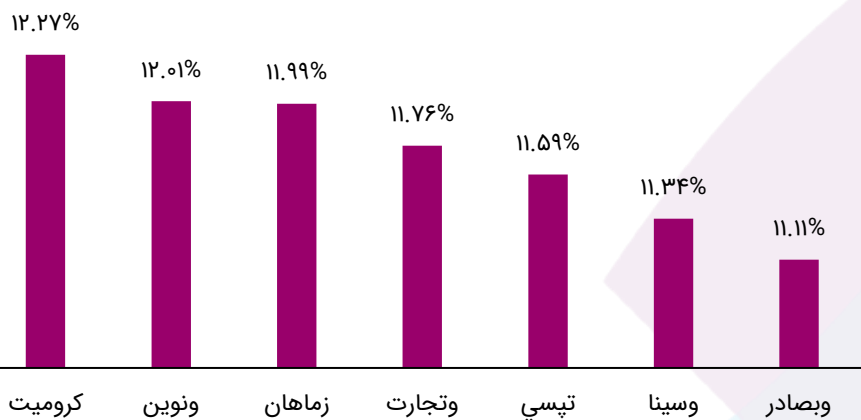


میلیارد تومان

میلیارد تومان


### نماد

### صنعت


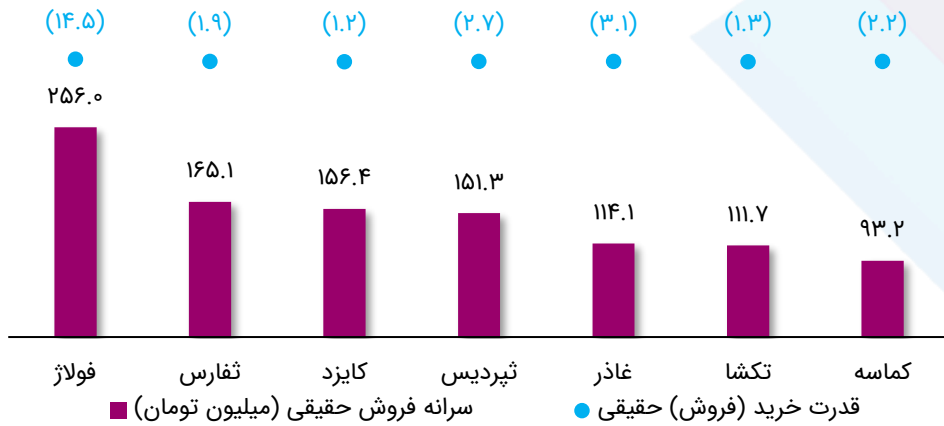



## بیشترین سرانه خرید و فروش طی هفته جاری

### نماد



### صنعت



## گزارشات مرتبط با افزایش سرمایه در هفته جاری

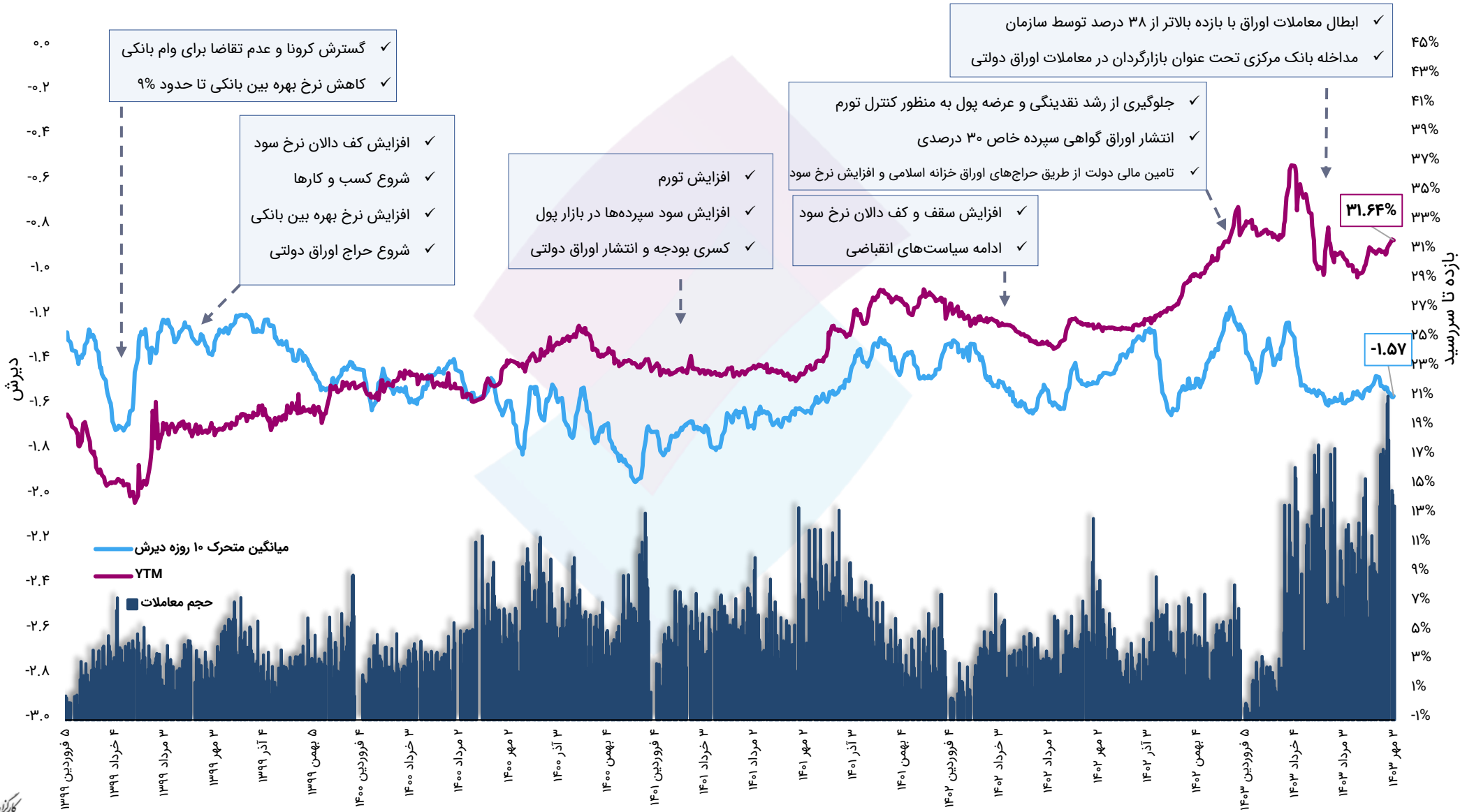
نماد	سرمایه فعلی	سرمایه جدید	تغییرات محل افزایش سرمایه	موضوع افزایش سرمایه
	(میلیارد تومان)	(میلیارد تومان)	(درصد)	
<b>پیشنهاد هیئت مدیره به مجمع عمومی فوق العاده در خصوص افزایش سرمایه</b>				
آریان	۵,۹۰۰	۱۵,۰۰۰	۱۵۴%	آورده نقدی سود انباشته سایر اندوخته امین سرمایه در گردش مورد نیاز برای مشارکت در افزایش سرمایه شرکت های سرمایه پذیر، بازپرداخت تسهیلات مالی (ریالی) و ارزی) و بهبود ساختار سرمایه
ثقروی	۲۰	۱۰۰	۴۰۰%	آورده نقدی اصلاح ساختار مالی و تأمین مالی پروژه های در جریان ساخت
دارو	۲۶۰	۵,۰۴۰	۱۸۳۸%	تجدید ارزیابی اصلاح ساختار مالی شرکت و استفاده از مزایای ماده ۱۴ قانون حداکثری استفاده از توان تولیدی و خدماتی شرکت و شفافیت در شاخص ها و نسبت های مالی جهت تصمیم گیری سهامداران
بتسک	۵۲۵	۶۳۰	۲۰%	آورده نقدی اصلاح ساختار مالی شرکت
رمپنا	۶,۰۰۰	۱۲,۰۰۰	۱۰۰%	آورده نقدی سود انباشته اصلاح ساختار مالی، ایجاد ثبات در وضعیت نقدینگی و بهبود نسبت مالکانه و رقابت پذیری شرکت در صنعت و بازار سرمایه
دتماد	۷۲	۱,۲۳۲	۱۶۲۳%	آورده نقدی سود انباشته اصلاح ساختار مالی شرکت ، طرح و توسعه پروژه افزایش ظرفیت تولید و محصولات جدید
دسبحان	۵۳۳	۱,۰۰۰	۸۸%	آورده نقدی سود انباشته ایجاد خط تولید سرم و خرید و جایگزینی ماشین آلات و تجهیزات تولیدی
خنور	۱۰۰	۲۳۰	۱۳۰%	سود انباشته اصلاح ساختار مالی، حفظ نقدینگی شرکت و تقویت سرمایه در گردش و استفاده از معافیت های مالیاتی
بساما	۵۰۰	۱,۴۰۰	۱۸۰%	سود انباشته اندوخته ها انطباق سرمایه شرکت با مصوبه هیئت وزیران، حفظ و ارتقای نسبت توانگری مالی، برقراری تناسب بین سرمایه شرکت با حق بیمه صادره و ذخایر فنی ، افزایش میزان قبول ریسک و حفظ جایگاه ویژه و مزیت رقابتی در صنعت بیمه ، توسعه فعالیت در هر یک از زمینه های بیمه ای ، سرمایه گذاری
کصدف	۳۶	۱۴۴	۳۰۰%	سود انباشته اصلاح ساختار مالی
پکویر	۹۷۸	۱,۳۹۸	۴۳%	تجدید ارزیابی اصلاح ساختار مالی
سپیدار	۷۰	۱,۵۷۰	۲۱۴۳%	آورده نقدی سود انباشته تأمین مالی مطابق با طرح های توسعه ای
<b>تصمیم هیئت مدیره به انجام افزایش سرمایه</b>				
شگستر	۲,۵۰۰	۴,۰۹۸	۶۴%	آورده نقدی با سلب حق تقدم طرح های بیواتانول کرمانشاه و باشت در چارچوب "دستورالعمل نحوه صدور مجوز عرضه عمومی شرکت پروژه ( سهامی عام)"



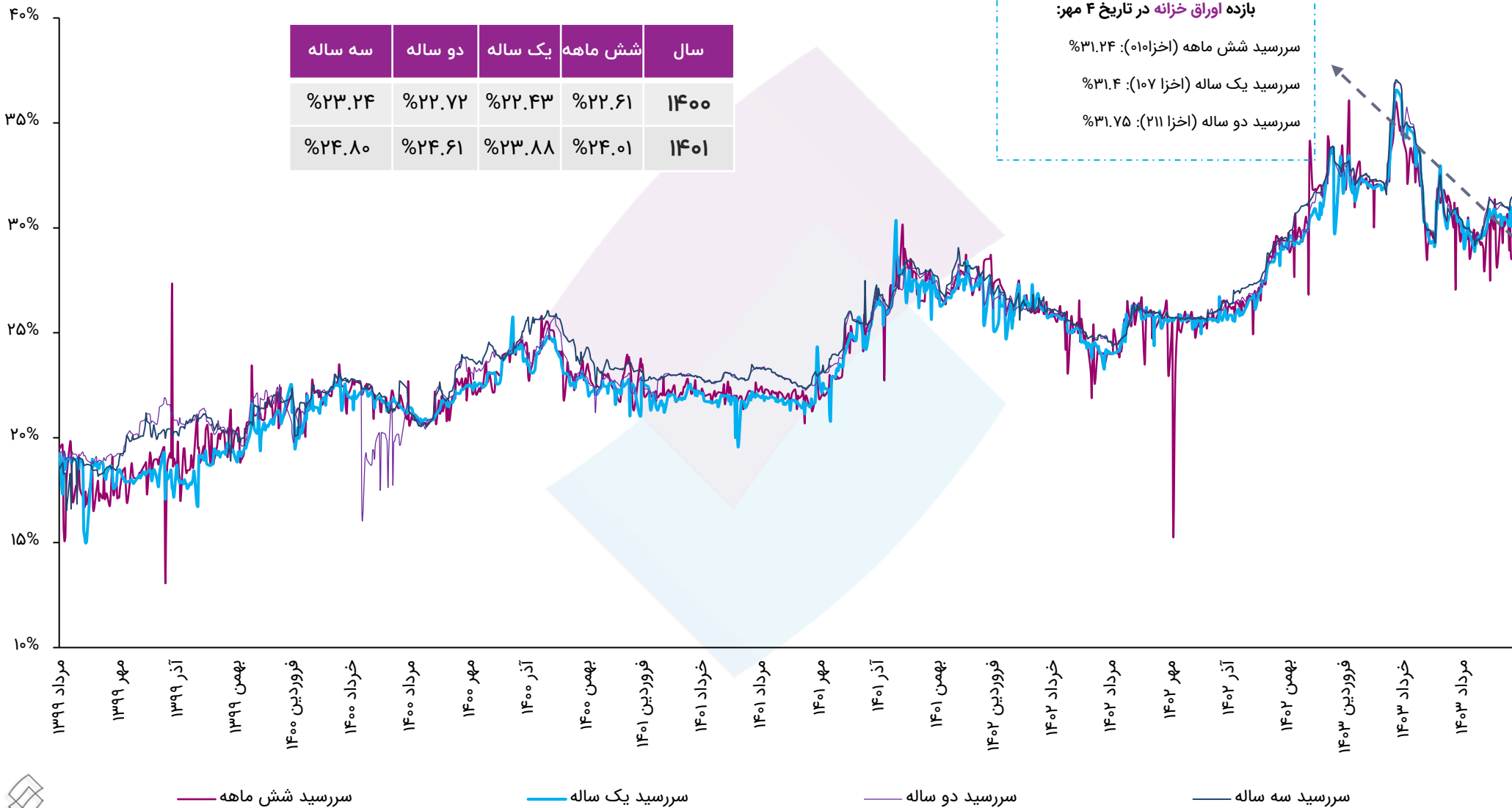
## گزارشات مرتبط با افزایش سرمایه در هفته جاری

نماد	سرمایه فعلی (میلیارد تومان)	سرمایه جدید تغییرات (میلیارد تومان)	محل افزایش سرمایه (درصد)	موضوع افزایش سرمایه
<b>صدور مجوز افزایش سرمایه</b>				
چدن	۱,۴۰۰	۱,۷۰۰	۲۱%	اصلاح ساختار مالی، تامین سرمایه در گردش و بهره مندی از معافیت مالیاتی مطابق با بند "ث" ماده ۱۴ قانون تامین مالی تولید و زیرساختها
نیان	۱۴۳	۶۲۴	۳۳۸%	اصلاح ساختار مالی و حفظ نقدینگی جهت حفظ ظرفیت تولید
وکبهن	۱,۰۰۰	۲,۰۰۰	۱۰۰%	اصلاح ساختار مالی، حفظ رقابت پذیری و جلوگیری از خروج وجه نقد
فنت	۱۲۰	۳۴۰	۱۸۳%	مشارکت در افزایش سرمایه شرکت های سرمایه پذیر، اصلاح ساختار مالی و جلوگیری از خروج نقدینگی
<b>مهلت استفاده از حق تقدم خرید سهام</b>				
وهامون	۵۰۰	۱,۰۰۰	۱۰۰%	اصلاح ساختار مالی و جبران مخارج سرمایه گذاری های انجام شده مهلت استفاده از حق تقدم سهام از تاریخ ۱۴۰۳/۰۷/۰۲ تا ۱۴۰۳/۰۸/۰۱ است.
فغدیر	۳,۵۰۰	۴,۲۰۰	۲۰%	جبران مخارج انجام شده بابت مشارکت در افزایش سرمایه شرکت های سرمایه پذیر مهلت استفاده از حق تقدم سهام از تاریخ ۱۴۰۳/۰۷/۰۲ تا ۱۴۰۳/۰۸/۰۱ است.
خبازرس	۱۵	۳۰	۱۰۰%	اصلاح ساختار مالی، جلوگیری از خروج وجه نقد و تقویت سرمایه در گردش مهلت استفاده از حق تقدم سهام از تاریخ ۱۴۰۳/۰۷/۰۳ تا ۱۴۰۳/۰۸/۰۲ است.
<b>آگهی ثبت افزایش سرمایه</b>				
باران	۱۲۰	۲۴۰	۱۰۰%	اصلاح ساختار مالی و رعایت الزامات قانونی و مقرراتی، افزایش منابع سرمایه گذاری و حفظ سطح توانگری آورده نقدی (۷۵%) سود انباشته (۲۵%)
وتوسکا	۸۳	۴۰۰	۳۸۲%	سرمایه گذاری در شرکت های سرمایه پذیر و بهبود کیفیت سرمایه
سفانو	۵۰	۱۶۰	۲۲۰%	اصلاح ساختار مالی در اجرای مفاد ماده ۱۴ قانون حداکثر استفاده از توان تولیدی و خدماتی کشور و حمایت از کالای ایرانی
سدشت	۱۱۸	۲۵۰	۱۱۲%	اصلاح ساختار مالی
دسانکو	۱۶۱	۱۹۱	۱۹%	اصلاح ساختار مالی و تامین سرمایه در گردش

# افزایش ۰.۴۳ واحد درصدی نرخ بهره بدون ریسک تا سطح ۳۱.۶۴ درصد

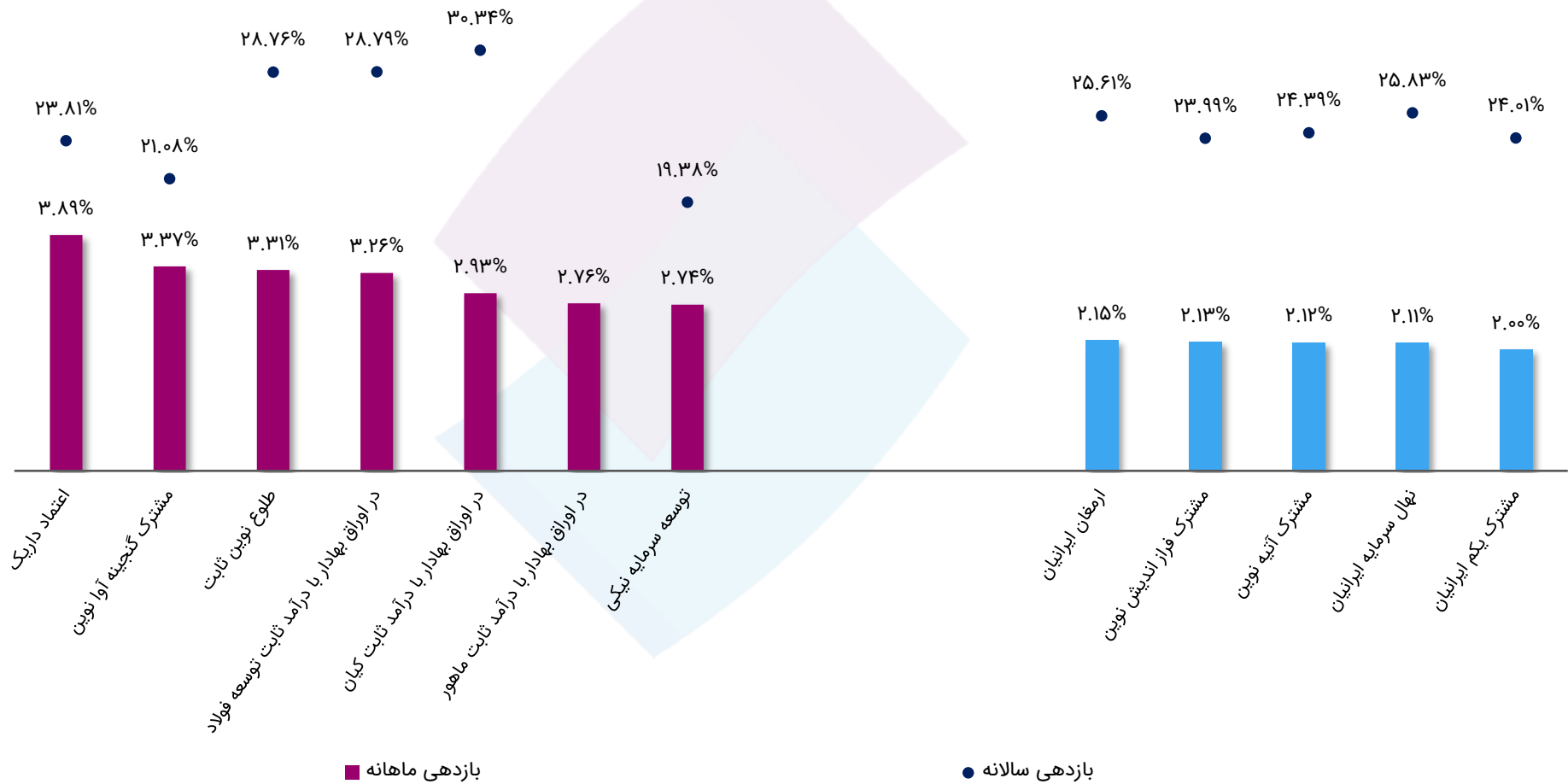


## بازده اوراق خزانه اسلامی در سررسیدهای متفاوت در بازار ثانویه

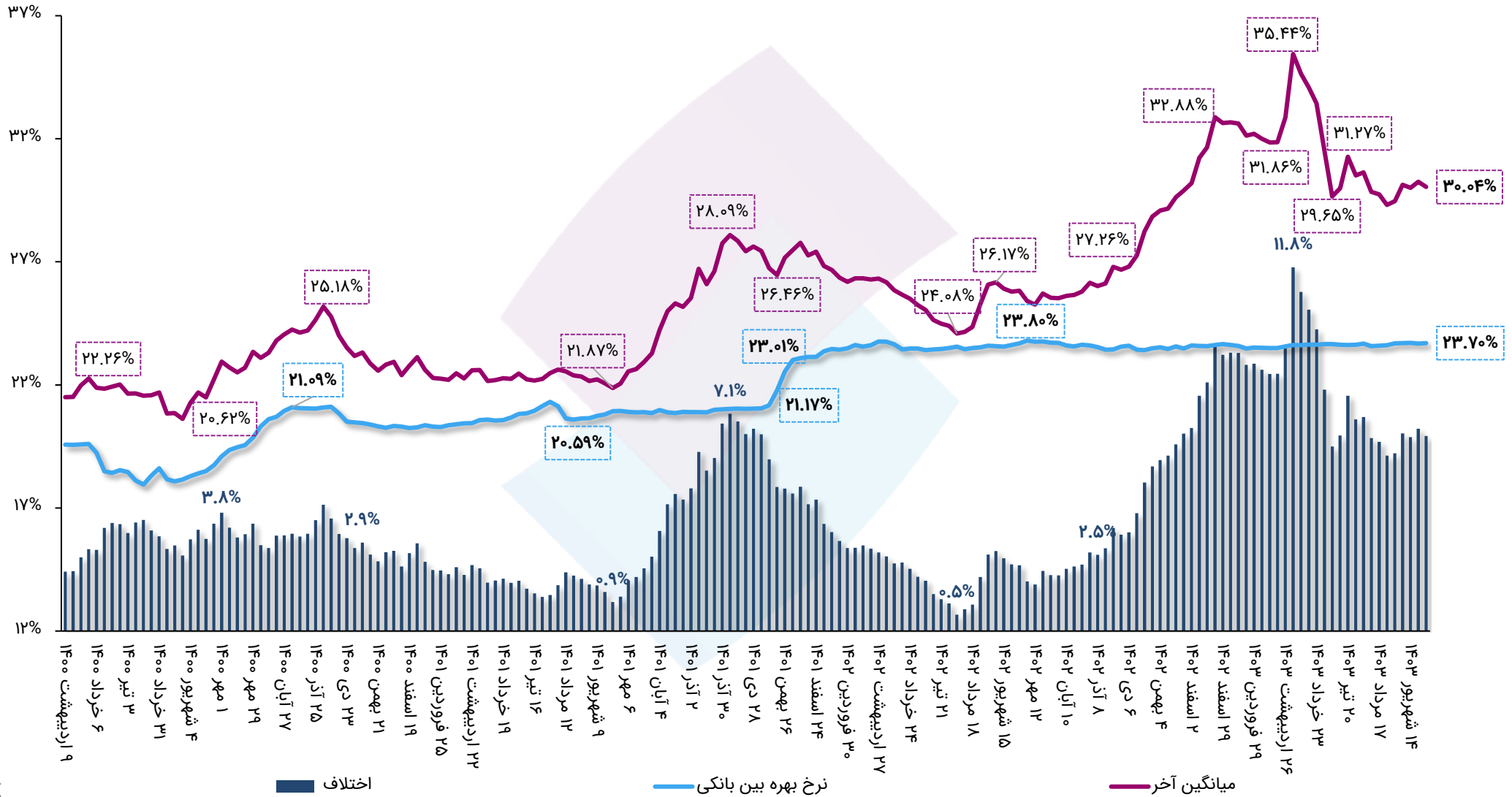


## صندوق‌های با درآمد ثابت با بیشترین بازدهی طی یک ماه گذشته

### صندوق‌های تحت مدیریت تأمین سرمایه نوین



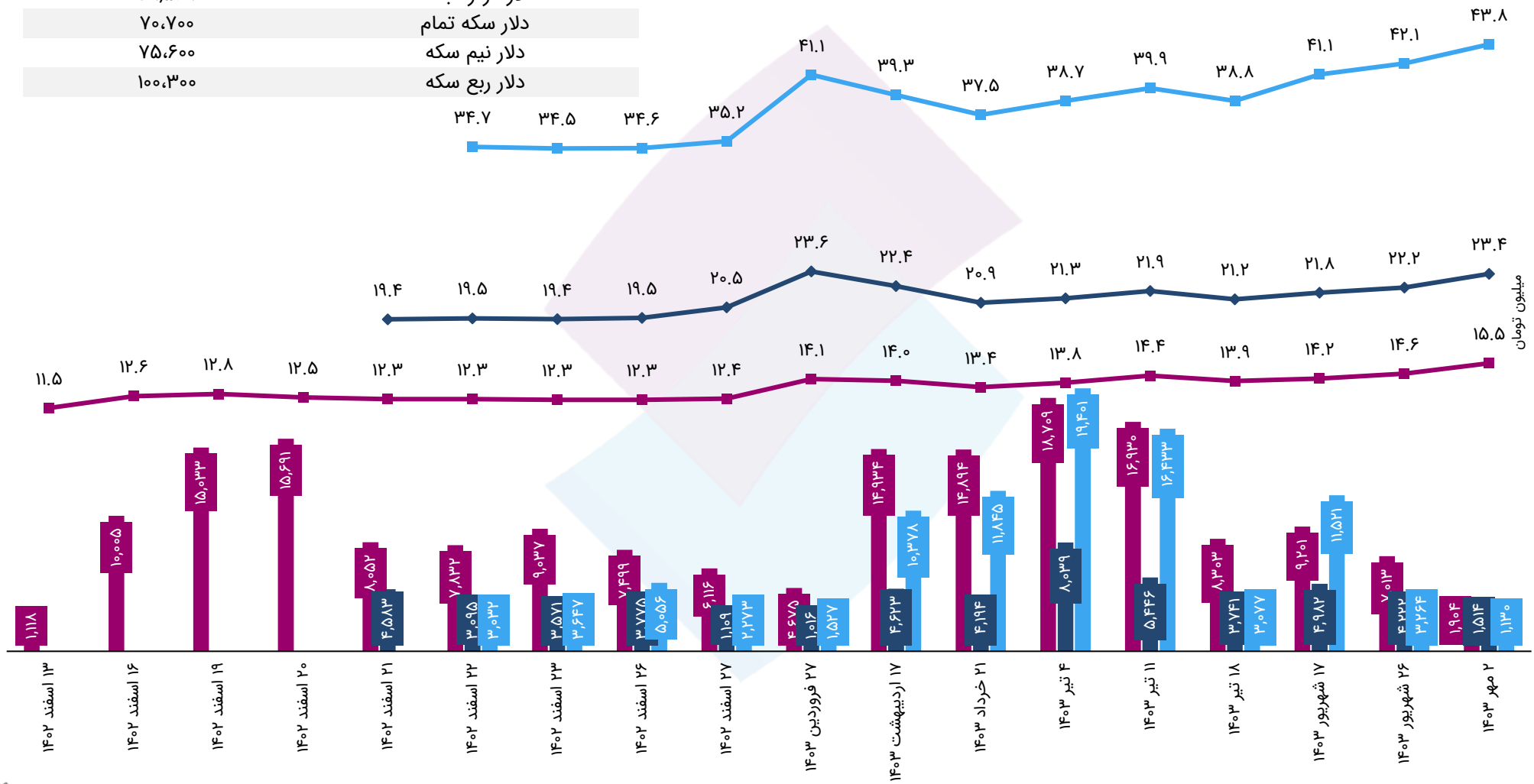
افزایش ۰.۰۲ واحد درصدی نرخ بهره بین بانکی تا رقم ۲۳.۷ درصد و اجرای بیست و یکمین مرحله از حراج اوراق مالی اسلامی به ارزش ۸.۷ همت



■ اختلاف      — نرخ بهره بین بانکی      — میانگین آخر

## معامله ۳۱۸ هزار و ۸۹۲ قطعه سکه در مرکز مبادله ایران

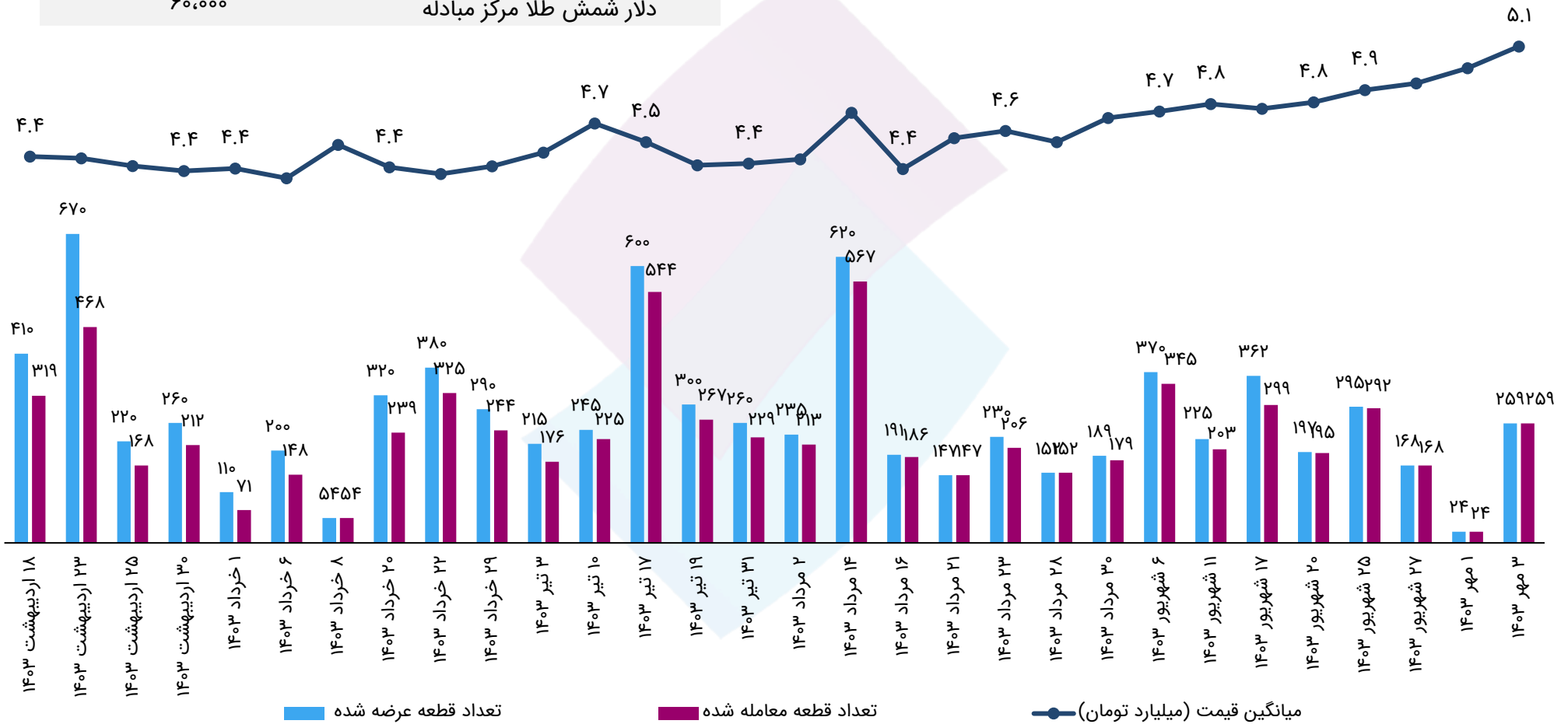
آخرین نرخ	مبلغ (تومان)
دلار مرکز مبادله	۴۹,۵۶۹
دلار سکه تمام	۷۰,۷۰۰
دلار نیم سکه	۷۵,۶۰۰
دلار ربع سکه	۱۰۰,۳۰۰



تعداد ربع سکه معامله شده (مربع قرمز) | تعداد نیم سکه معامله شده (مربع تیره) | تعداد سکه تمام معامله شده (مربع آبی) | قیمت ربع سکه (خط قرمز) | قیمت نیم سکه (خط تیره) | قیمت سکه تمام (خط آبی)

## معامله ۱۰ هزار و ۲۸۹ کیلوگرم شمش طلا در مرکز مبادله ایران

آخرین نرخ	مبلغ (تومان) در تاریخ آخرین حراج
دلار مرکز مبادله	۴۹،۵۳۲
دلار شمش طلا مرکز مبادله	۶۰،۰۰۰



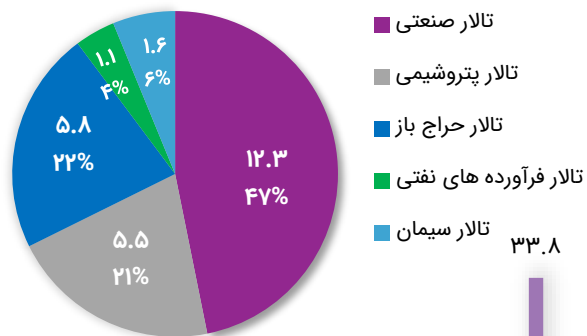
رشد ۳.۸ درصدی نرخ طلا جهانی در پی کاهش نرخ بهره توسط فدرال رزرو

سال گذشته		ماه گذشته		هفته گذشته		آخرین قیمت	شرح
تغییرات	قیمت	تغییرات	قیمت	تغییرات	قیمت		
۴۰.۶%	۱,۸۸۹	۵.۵%	۲,۵۱۹	۳.۸%	۲,۵۵۸	۲,۶۵۶	طلا (دلار/انس)
۵۹.۹%	۲۸۸,۵۱۰	۷.۶%	۴۲۸,۹۰۰	۴.۳%	۴۴۲,۱۵۰	۴۶۱,۳۵۰	سکه (هزار ریال)
۲۰.۳%	۴۱۱,۹۲۳	۰.۸%	۴۹۱,۴۵۹	۰.۱%	۴۹۴,۷۵۸	۴۹۵,۳۴۶	دلار اسکناس (ریال)
۲۴.۲%	۳۷۴,۴۷۵	۲.۷%	۴۵۲,۹۵۸	۰.۸%	۴۶۱,۵۲۸	۴۶۵,۱۱۴	دلار حواله (ریال)
-۲۰.۳%	۹۴	-۷.۸%	۸۱	۲.۹%	۷۳	۷۵	نفت برنت (دلار/بشکه)
۱۴۲.۹%	۲۶,۲۱۷	۱.۳%	۶۲,۸۸۱	۳.۳%	۶۱,۶۵۰	۶۳,۶۸۳	بیت کوین (دلار)
۱۹.۱%	۸,۰۶۵	۵.۸%	۹,۰۷۱	۳.۴%	۹,۲۸۹	۹,۶۰۲	مس LME (دلار/تن)
۱۷.۴%	۲,۵۰۷	۳.۶%	۲,۸۴۱	۱.۹%	۲,۸۸۹	۲,۹۴۳	روی LME (دلار/تن)
۱.۵%	۴۵۲	-۴.۱%	۴۷۹	-۰.۲%	۴۶۰	۴۵۹	بیلت CIS (دلار/تن)
-۲.۷%	۴۷۲	-۲.۷%	۴۷۲	-۰.۲%	۴۶۰	۴۵۹	بیلت ایران (دلار/تن)
-۱.۴%	۲۸۸	-۱.۴%	۲۸۸	۰.۴%	۲۸۳	۲۸۴	متانول CFR (\$/mt)
-۱۹.۷%	۴۱۴	۱.۵%	۳۲۸	۰.۸%	۳۳۰	۳۳۳	سبب اوره (mt/\$)
۳.۹%	۲.۵۵	۳۸.۰%	۱.۹۲	۱۶.۲%	۲.۲۸	۲.۶۵	گاز طبیعی Henry Hub (\$/MBtu)



## روند ارزش معاملات بورس کالا

سهام هر تالار از ارزش معاملات (هزار میلیارد تومان)

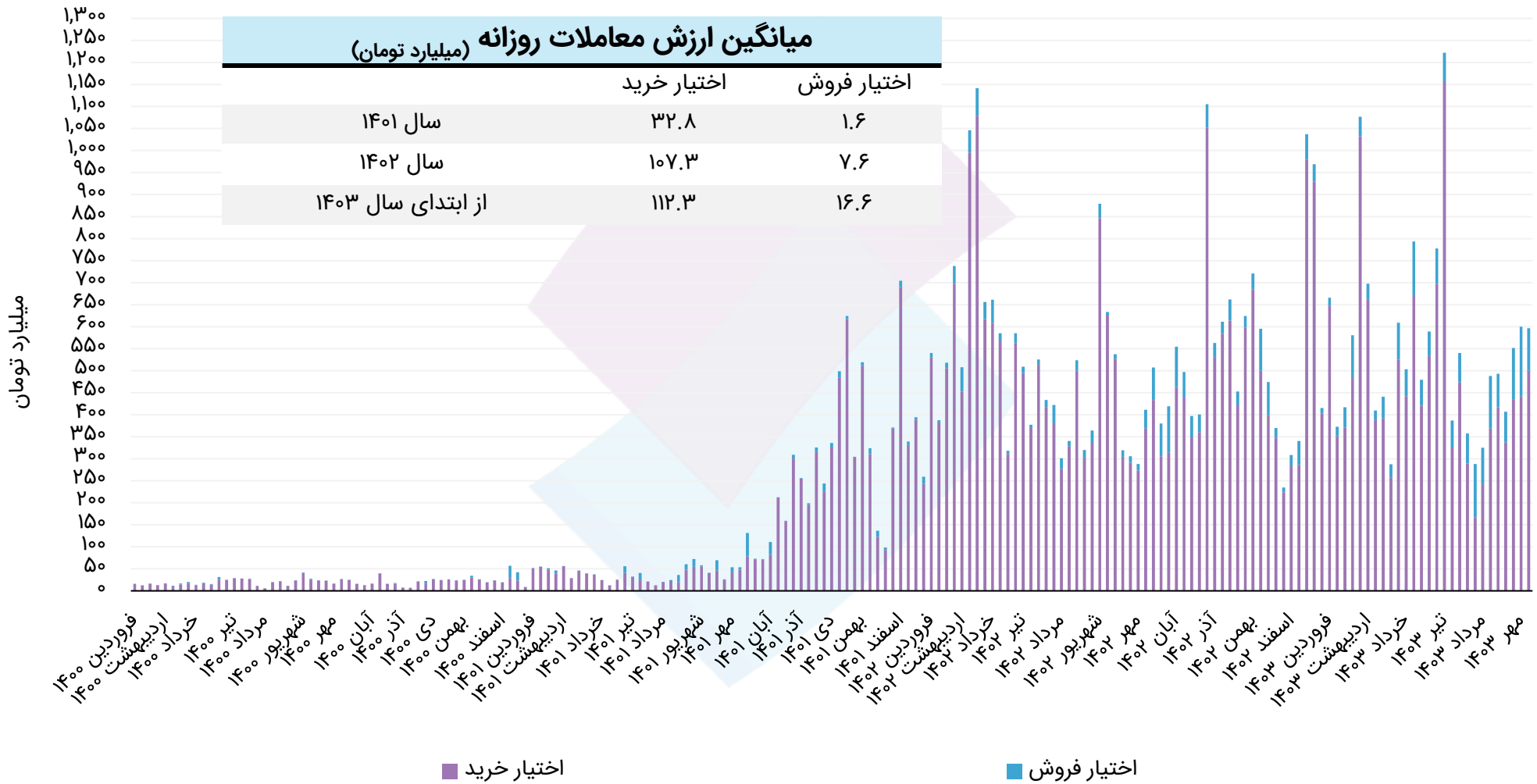


ارزش معاملات در تالارهای کشاورزی و خودرو لحاظ نشده است.

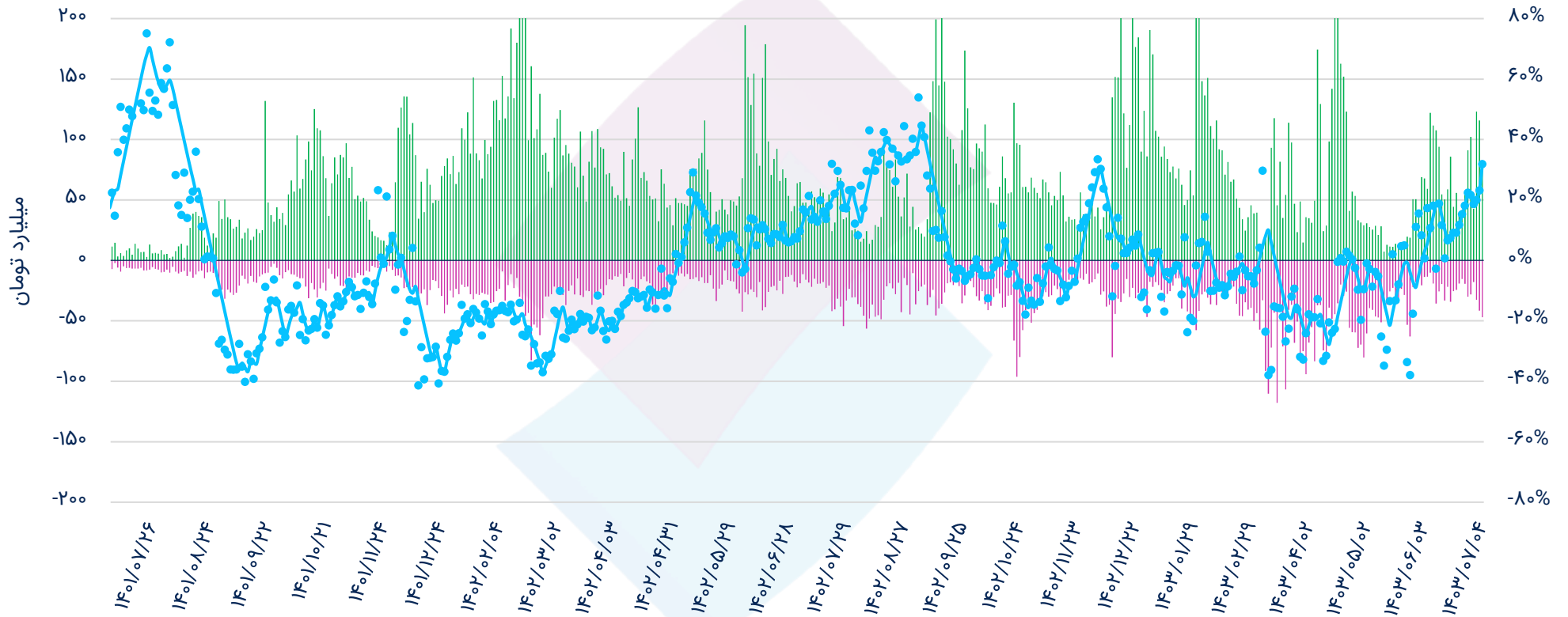
## کالاهای معامله شده در بورس کالا با بیشترین ارزش معاملات

شرح	قیمت (میلیون تومان بر تن)	حجم معاملات(تن)	عرضه کننده
شمس بلوم	۲۲.۰	۱۷۰,۲۲۵	فولاد خوزستان، فولاد سیرجان ایرانیان، فولاد کاوه جنوب کیش، شرکت معدنی و صنعتی چادرملو، فولاد بوتیای ایرانیان، صنایع فولاد آلیاژی پاسارگاد (مجتمع صنعتی ذوب آهن پاسارگاد)، جهان فولاد سیرجان، مجتمع فولاد خراسان، آهن و فولاد ارفع، مجتمع فولاد البرز ناب آرش
گندله سنگ آهن	۵.۴	۳۸۰,۰۰۰	معدنی و صنعتی گل گهر، معدنی و صنعتی گهر زمین (سنگ آهن گهر زمین)، ماد کوش، شرکت معدنی و صنعتی چادرملو
آهن اسفنجی	۱۲.۵	۱۴۵,۳۰۰	سازمان توسعه و نوسازی معادن و صنایع معدنی ایران، فولاد غدیر نی ریز، احیاء استیل فولاد بافت، پارس فولاد سبزواری، جهان فولاد سیرجان، توسعه آهن و فولاد گل گهر، فولاد خوزستان، صنعت فولاد شادگان، آهن و فولاد غدیر ایرانیان
سیمان	۱.۴	۱,۱۵۹,۹۸۳	سیمان ساوه، سیمان تهران، سیمان آبیگ، سیمان ارومیه، سیمان مازندران، سیمان مدلل (صنایع سیمان سامان غرب)، سیمان صوفیان، سیمان سپاهان، سیمان هگمتان، سیمان آرتا اردبیل، سیمان آذر آبادگان خوی، سیمان فارس نو، سیمان عمران انارک، صنایع سیمان شهرکرد، سیمان هرمزگان، سیمان شرق، سیمان فیروزکوه، سیمان فراز فیروزکوه، سیمان اردستان، سیمان ممتازان کرمان، سیمان خزر، سیمان بجنورد، سیمان شمال، سیمان خوزستان، سیمان غرب، سیمان شاهرود، سیمان کردستان
وکیوم باتوم	۱۵.۰	۱۰۷,۰۰۰	پالایش نفت بندرعباس، پالایش نفت تهران (تندگویان)، پالایش نفت آبادان، پالایش نفت شیراز، پالایش نفت تبریز
مس کاتد	۴۹۶.۸	۳,۱۰۰	ملی صنایع مس ایران، تماس
ورق سرد	۳۵.۸	۲۹,۸۵۰	فولاد مبارکه اصفهان، فولاد غرب آسیا، صنایع هفت الماس، فولاد امیرکبیر کاشان
خاک روی	۲۵.۸	۳۵,۵۰۰	مجتمع سرب و روی انگوران
میلگرد	۲۵.۸	۳۳,۹۶۶	جهان فولاد سیرجان، صنایع آهن و فولاد سرد ابرکوه، فولاد شاهرود، فولاد آذربایجان، فولاد آلیاژی ایران، فولاد کاوه اروند، صنایع نورد میلاد یزد، ذوب آهن و تولید میلگرد سیرجان حدید جنوب، صنایع فولاد هیرید زرنديه، صنایع فولاد نگین اردکان، تولیدی فولاد سپید فراب کویر
مس مفتول	۵۱۲.۵	۱,۵۸۵	ملی صنایع مس ایران، صنایع تولیدی دنیای مس کاشان
لوب کات	۲۰.۵	۳۸,۰۰۰	پالایش نفت بندرعباس، پالایش نفت تهران (تندگویان)، پالایش نفت آبادان
کنسانتره سنگ آهن	۳.۹	۱۸۵,۰۰۰	شرکت معدنی و صنعتی چادرملو، معدنی و صنعتی گهر زمین (سنگ آهن گهر زمین)، بین‌المللی اسم ایران
پلی پروپیلن نساجی	۴۸.۴	۱۳,۹۴۲	پتروشیمی مارون، پتروشیمی رجال، دی آریا پلیمر، پلی پروپیلن جم (پتروشیمی جم پیلن)، پتروشیمی شازند، پتروشیمی پلی نار، نوید زرشیمی
شمس آلومینیوم	۱۵۸.۲	۴,۲۰۰	آلومینیوم ایران(ایرالکو)، مجتمع صنایع آلومینیوم جنوب، آلومینیوم مهدی، آلومینیای ایران
پلی اتیلن ترفتالات	۴۸.۶	۱۲,۶۳۸	پتروشیمی تندگویان، Wankai New Materials Co.,Ltd، پتروشیمی محب پلی استر خاوران

## روند ارزش معاملات در بازار اختیار معامله



## شاخص فاصله تا ارزش ذاتی<sup>(۱)</sup> - اختیار خرید



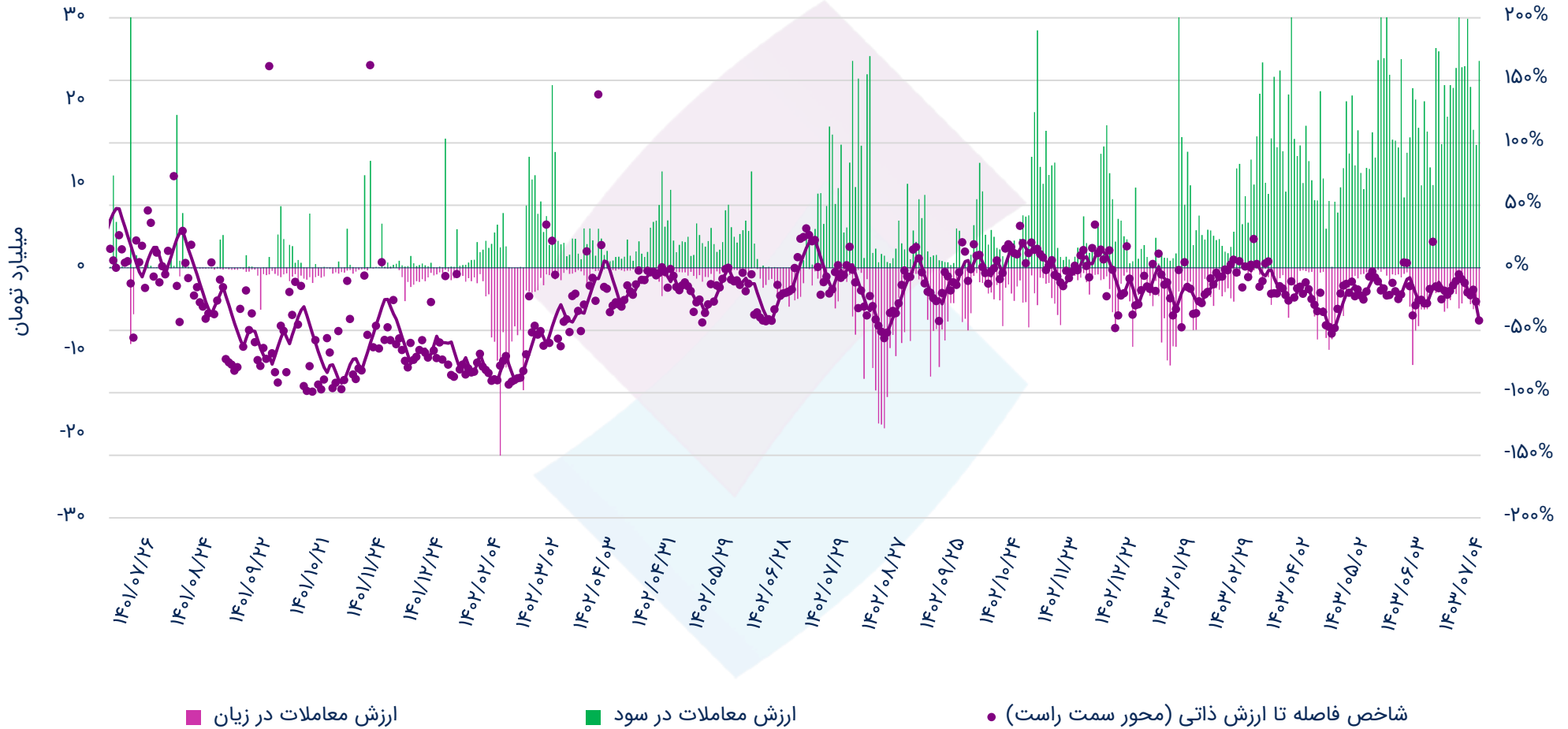
● شاخص فاصله تا ارزش ذاتی (محور سمت راست)
 ■ ارزش معاملات در سود
 ■ ارزش معاملات در زیان

(۱) شاخص فاصله تا ارزش ذاتی: میانگین موزون فواصل قیمت هر اختیار با ارزش بلک شولز بر اساس ارزش معاملات (نمودار به صورت Smooth نشان داده شده است).

(۲) قرارداد در سود: قیمت اعمال > قیمت دارایی پایه

(۳) قرارداد در زیان: قیمت اعمال < قیمت دارایی پایه

## شاخص فاصله تا ارزش ذاتی<sup>(۱)</sup> - اختیار فروش

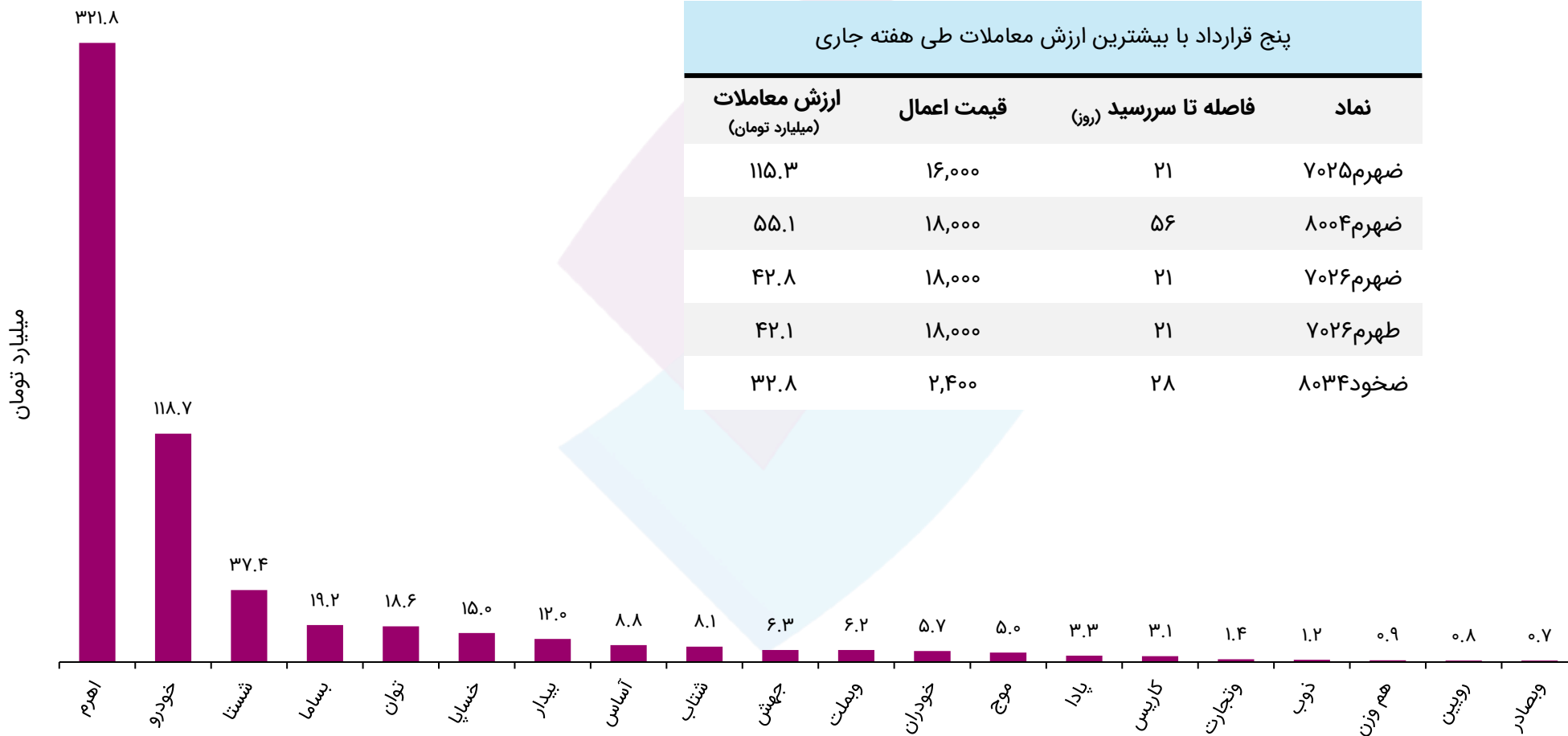


(۱) شاخص فاصله تا ارزش ذاتی: میانگین موزون فواصل قیمت هر اختیار با ارزش بلک شولز بر اساس ارزش معاملات (نمودار به صورت Smooth نشان داده شده است).  
 (۲) قرارداد در سود: قیمت اعمال < قیمت دارایی پایه  
 (۳) قرارداد در زیان: قیمت اعمال > قیمت دارایی پایه

# ارزش معاملات به تفکیک دارایی پایه در هفته جاری

پنج قرارداد با بیشترین ارزش معاملات طی هفته جاری

نماد	فاصله تا سررسید (روز)	قیمت اعمال	ارزش معاملات (میلیارد تومان)
ضهرم ۷۰۲۵	۲۱	۱۶,۰۰۰	۱۱۵.۳
ضهرم ۸۰۰۴	۵۶	۱۸,۰۰۰	۵۵.۱
ضهرم ۷۰۲۶	۲۱	۱۸,۰۰۰	۴۲.۸
طهرم ۷۰۲۶	۲۱	۱۸,۰۰۰	۴۲.۱
ضخود ۸۰۳۴	۲۸	۲,۴۰۰	۳۲.۸



ثبت نام آنلاین آئی

# دوست دار طبیعت باشیم

NeoBroker  
نئوکارگزاری نوین  
راهکار نیازهای نوین

→ My.Nibb.ir



## شرایط ویژه اعتباری برای مشتریان

- ◆ برگشت کارمزد و اعطای اعتبار رایگان برای مشتریان پرگردش
- ◆ تا ۲ درصد تخفیف اعتبار در نرخ هزینه مالی با هر بار گردش اعتبار
- ◆ اعطای اعتبار رایگان با حداقل ۱۴ بار گردش اعتبار در ماه






## سلب مسئولیت

این گزارش صرفاً جهت اطلاع از شرایط بازارها تهیه شده است، محتوای آن نباید به تنهایی جهت اتخاذ تصمیمات مالی، سرمایه‌گذاری و خرید و فروش اوراق بهادار مورد استفاده قرار گیرد.

تحلیل ارائه شده بر مبنای اطلاعات فعلی تهیه شده است. نظرات ارائه شده در این گزارش به هیچ عنوان توصیه‌ای به خرید و فروش با نگهداری سهام ندارد و مسئولیت استفاده از اطلاعات آن با خوانندگان این گزارش است.



خیابان ولیعصر، خیابان همایون شهنواز، پلاک ۱۱۰

☎ ۰۲۱ - ۲۲۰ ۳۰ ۳۴۹

☎ ۰۲۱ - ۸۶۷۹ ۱۰۰۰

🌐 [www.nibb.ir](http://www.nibb.ir)

✉ [info@nibb.ir](mailto:info@nibb.ir)

📷 [nibb.ir](https://www.instagram.com/nibb.ir)

🌐 [nibb](https://www.linkedin.com/company/nibb)

📍 [nibbroker](https://www.google.com/maps/place/nibbroker)